

### 特集

## 4 これで行った! そこが知りたい! 頭部 CT, MRI の読み方のコツ

企画編集●田岡俊昭

### 5 特集にあたって ..... 田岡俊昭

06 1. CT, MRI 画像の成り立ちと、  
頭部画像解剖のエッセンス ..... 田岡俊昭

16 2. この画像から診断! 外来受診での  
神経外傷・脳血管障害 ..... 藤岡政行・田岡俊昭

26 3. 脳虚血をどう読むか ..... 岡田 務

36 4. 脳出血をどう読むか ..... 長畑守雄

44 5. 拡散強調像を使い倒す ..... 森谷聡男

51 6. MRA, CTA をどう読むか ..... 三木 均

62 7. 脳腫瘍をどう読むか (軸内編) ..... 平井俊範

71 8. 脳腫瘍をどう読むか (軸外編) ..... 坂本雅彦

83 9. 「えー……何か白いんだけど……」  
..... 松本隆之・和田昭彦・阿部 修

93 10. 脳以外の事も考えよう:  
全身疾患と関連する病態 ..... 中村尚生

102 11. 治る認知症を見逃さない ..... 石井一成

110 12. 小児の CT, MRI:  
大人とどう違うのか? ..... 中根俊樹

### 連載

120 患者さんとの接し方  
第100話 まぶたの腫れ  
—20年後に消える職業  
..... 星野達夫

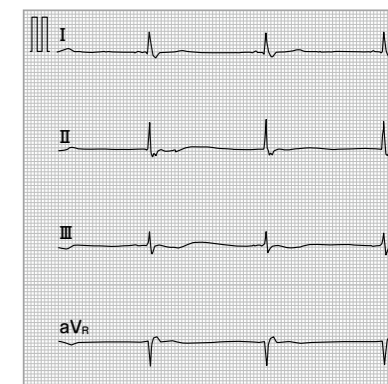
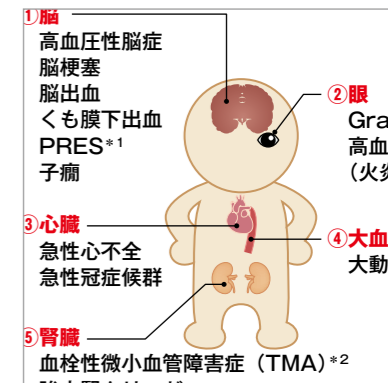
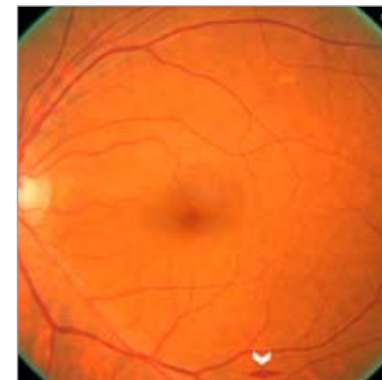
122 ヨルレジ~聖路加チーフレジデントが夜の不安を吹き飛ばします~  
第3回 血圧上昇  
..... 孫 楽・編集●森 信好

131 循環器内科 目からウロコ Q&A  
第9回 植込み型ループ式心電計  
..... 田宮榮治・村川裕二

### Information

136 次号予告

137 「レジデント」バックナンバー・定期購入のご案内



表紙イラスト/齋藤州一

既刊案内

オールカラー

ビジュアルガイダンス

# 基本臨床手技

簡便かつ迅速に、実践に役立つテクニックを学びたい  
若き多忙な医師のための基本手技解説書!

好評発売中!

寺島裕夫 著

B5判・220頁  
本文全頁カラー刷  
定価: 本体 6,000円+税  
ISBN 978-4-287-11113-0